



**Návod k použití ip telefonu Well 8820IP  
pro službu viphone break**

## 1. Instalace přístroje

### 1.1. Vzhled přístroje



### 1.2. Připojení přístroje

Připojte telefon síťovým kabelem k Vaší síti do portu Network, Váš počítač můžete připojit do portu PC a pak připojte napájení.

## 2. Nastavení přístroje

### 2.1. Přihlášení do přístroje

IP adresu zařízení zjistíte použitím tlačítka Local IP na klávesnici přístroje. Pak se na display zobrazí IP adresa. Zároveň Vám bude nadiktována v Anglickém jazyce.

Zjištěno IP adresu napište do svého internetového prohlížeče.

Zobrazí se Vám



Zde vyplňte heslo 12345678 a přihlaste se tlačítkem Login.

### 2.2. Nastavení přístroje

Parametry nastavte dle obrázku

Network Settings					
iptype	dhcp	ppp id		ppp pin	
local ip	192.168.1.45	subnet mask	255.255.255.0	router ip	192.168.1.254
dns	192.168.2.72	dns2	192.168.2.50	mac	00-09-45-40-12-ad
Audio Settings					
codec1	g729	codec2	g711a	codec3	g711u
codec4	null	codec5	null	codec6	null
vad	<input type="checkbox"/>	agc	<input type="checkbox"/>	aec	<input checked="" type="checkbox"/>
audio frames	2	g.723.1 high rate	<input checked="" type="checkbox"/>	ilbc payload	98
jitter size	0	handset in(0-15)	7	handset out(0-31)	20
ring type	dtmf	speaker in(0-15)	12	speaker out(0-31)	23
Dial Plan Settings					
use dialplan	disable	dial number		ddd code	10
idd code	86	idd prefix	00	ddd prefix	0
inner line	disable	inner line prefix	0	call waiting	<input type="checkbox"/>
forward number	82378009	fwd poweroff	<input type="checkbox"/>	fwd noanswer	<input type="checkbox"/>
fwd always	<input type="checkbox"/>	fwd busy	<input type="checkbox"/>	answer	30
use digitmap	<input type="checkbox"/>				
SIP Protocol Settings					
use service	<input checked="" type="checkbox"/>	register ttl	60		
service type	common	sip proxy	sip.break.viphone.cz	domain	viphone.cz
nat traversal	disable	nat addr		nat ttl	30
phone number	420XXXXXXXXX	account	420XXXXXXXXX	pin	
register port	5060	rtp port	10000	tos	0
outbound proxy	<input checked="" type="checkbox"/>	dtmf	rfc2833	dtmf payload	101
prack	<input type="checkbox"/>	super password		debug	no check
Other Settings					
password		upgrade type	disable	upgrade addr	
sntp ip	193.138.78.116	use daylight	<input checked="" type="checkbox"/>		
timezone	(GMT+01:00)Amsterdam,Berne,Rome,Stockholm				
<input type="button" value="Save Settings"/> <input type="button" value="Address Book"/> <input type="button" value="Upgrade Firmware"/>					

### 2.2.1. Network Settings

Nastavte dle parametrů Vaší sítě.

### 2.2.2. Audio Settings

Pořadí kodeků nastavte takto:

1. G.729
2. G.711a
3. G.711u

U ostatních kodeků nastavte hodnotu null.

Audio frames nastavte na hodnotu 2.

### 2.2.3. SIP Protocol Settings

Use service přepněte na hodnotu zapnuto.


Sip proxy	sip.break.viphone.cz
Domain	viphone.cz
Nat traversal	disable
Phone number	Vaše telefonní číslo ve tvaru 420xxxxxxxx (bez "@viphone.cz" a "+")
Account	Vaše telefonní číslo ve tvaru 420xxxxxxxx (bez "@viphone.cz" a "+")
Pin	Vaše SIP heslo (záložka nastavení v communicatoru -> heslo a soukromí -> zobrazit SIP heslo)
Register port	5060
RTP port	10000
DTMF	RFC2833
DTMF payload	101

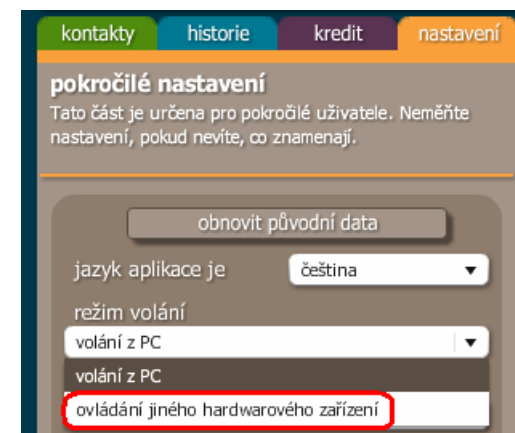
### 2.2.4. Other settings

SNTP IP	193.138.78.116
Time zone	GTM +01:00


### 2.2.5. Uložení nastavení

Změny nastavení uložte tlačítkem Save Settings. Pak se přístroj restartuje a telefon je připraven k užívání.

 **Poznámka:** Pro správnou funkčnost je potřeba po nastavení telefonu změnit režim volání v viphone communicatoru. Režim volání nastavíte v záložce nastavení -> Pokročilé nastavení -> režim volání -> *ovládání jiného hardwarového zařízení.*



Doporučujeme po změně režimu vytáhnout telefon z napájení na cca 10sekund.

 **Poznámka:** Pro aktualizaci firmware navštivte <http://www.joyce.cz>


### 3. Přílohy

#### 3.1. Prohlášení o shodě

Zařízení je ve shodě se směrnicí 99/5/ES.



#### 3.2. Informace o obalech





Unient Communications, a.s.  
Avenir Business Park  
Radlická 714/113  
158 00 Praha 5  
Tel.: + 420 222 500 500  
Fax: + 420 257 895 555  
[www.viphone.cz](http://www.viphone.cz)

© 2007 Unient Communications, a.s.  
Všechna práva vyhrazena